

家长微信端功能简介

北京市少年宫微信平台



【手机微信端首页界面】

从首页截图看，家长微信端包括四个模块：

[通知公告](#) [我的班级](#) [家长须知](#) [个人中心](#)


一 通知公告

1 新闻列表

与少年宫官网电脑端的新闻公告同步。

2 通知收件箱

可以查看到少年宫以及老师发送的通知，可以对重要通知进行收藏。



3 收藏夹

里面存放您收藏过的重要通知。



4 讲座预约

可以预约少年宫的亲子活动、专家讲座、体验交流等。

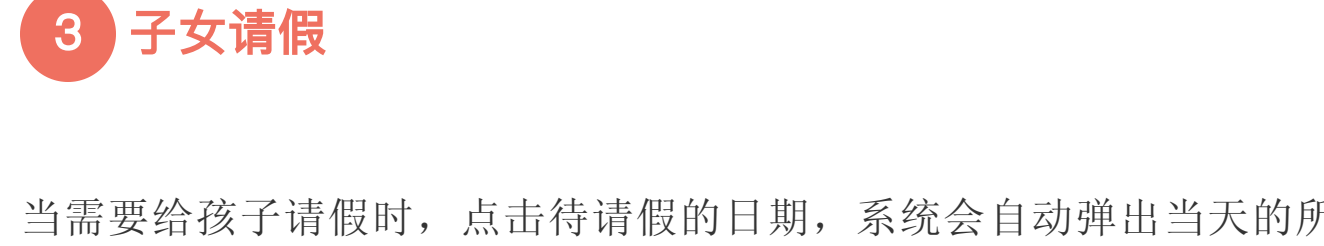
二 我的班级

1 我的课表

可以查看孩子的课表。


2 班级空间

可以查看老师发布的班级动态、新闻等，可以和老师在线互动。



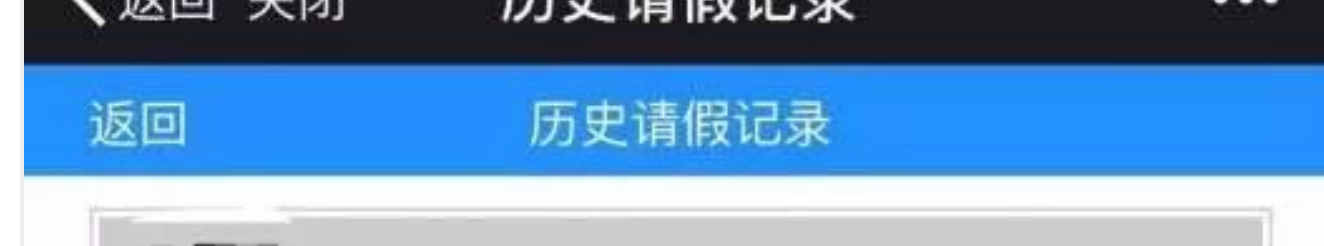
3 子女请假

当需要给孩子请假时，点击待请假的日期，系统会自动弹出当天的所有课程，家长根据需要，给相应的班级老师进行请假，请假会同步到老师的考勤信息中。若老师给家长们推送考勤信息时，家长的手机会看到一条考勤通知，便于了解孩子的出勤情况。



4 历史请假

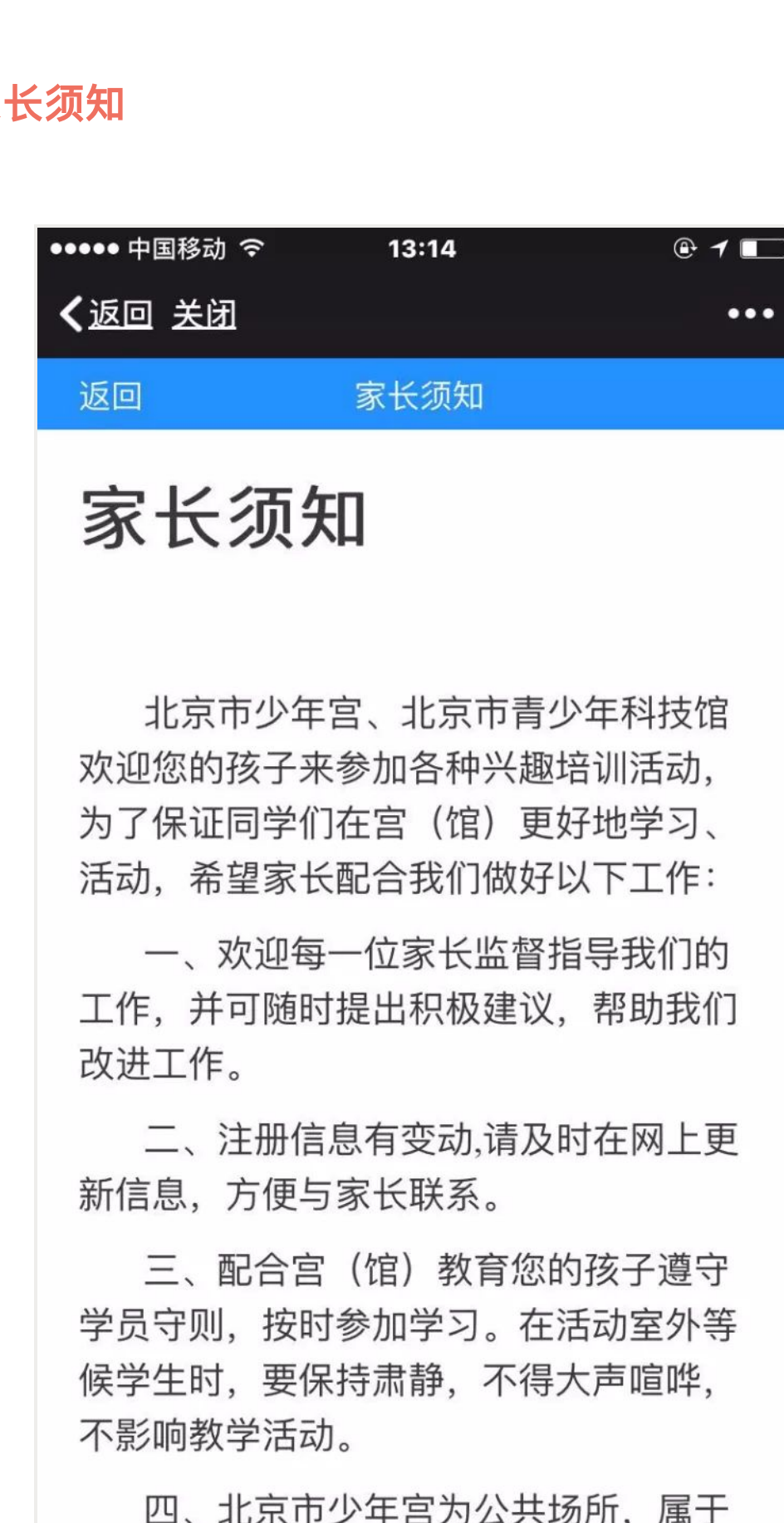
可以查看到以往的请假记录，便于了解孩子的出勤情况。



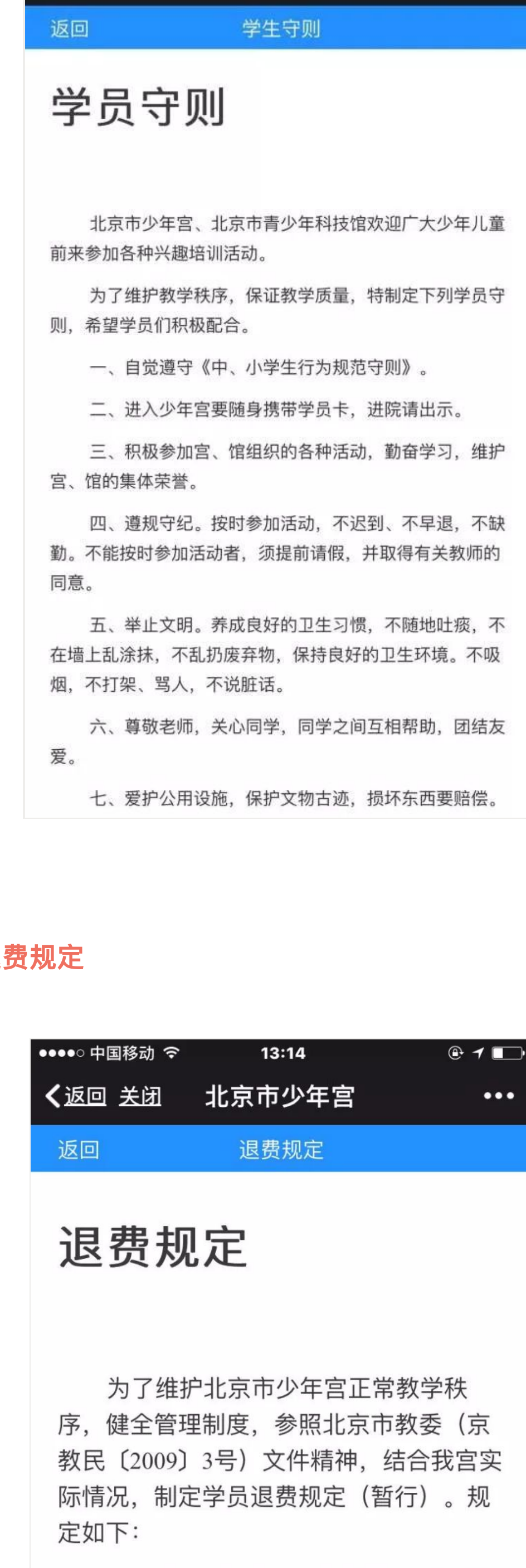
三 家长须知

与您及孩子相关的、重要的规章制度放在这里。您有知悉和遵守的义务，遇到纠纷时，也是您维权的依据。

1 家长须知



2 学员守则



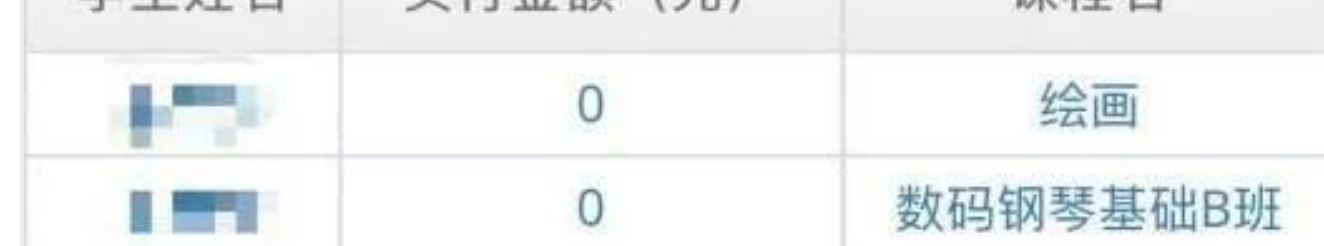
3 退费规定



四 个人中心

1 子女信息

可以查看、编辑子女信息，可以添加子女。



2 我的订单

无论是老生续费，还是新生录取，订单信息都会放在这里，可以看到历史订单，也可以看到新订单，点击相应订单即可缴费。

(说明：系统用的是微信架构，所以手机端只能微信支付。)

3 出入证

在绑定了孩子的在册信息后，系统会智能生成二维码。这个二维码，就是家长的电子出入证，方便您进出少年宫接送孩子。