

德胜少年宫校务通系统 学员操作手册(手机版)

- 一、关注德胜少年宫微信公众号点击“**在线报名**”里“**课程报名**”或识别二维码




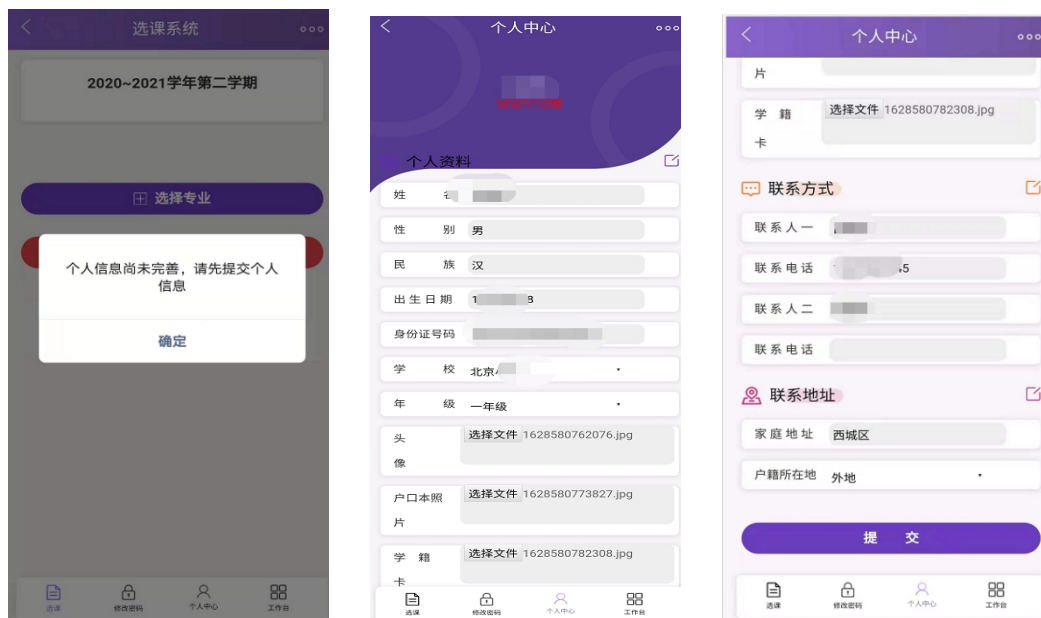
- 二、进入系统首页；点击**注册**，进入注册页面，按提示填写内容后点**注册**按钮
(注**老生选报新班可直接进行选课**)



注：注册成功后，提示“注册成功”。确认后返回登陆。

三、完善个人信息（信息不完善不能选课）

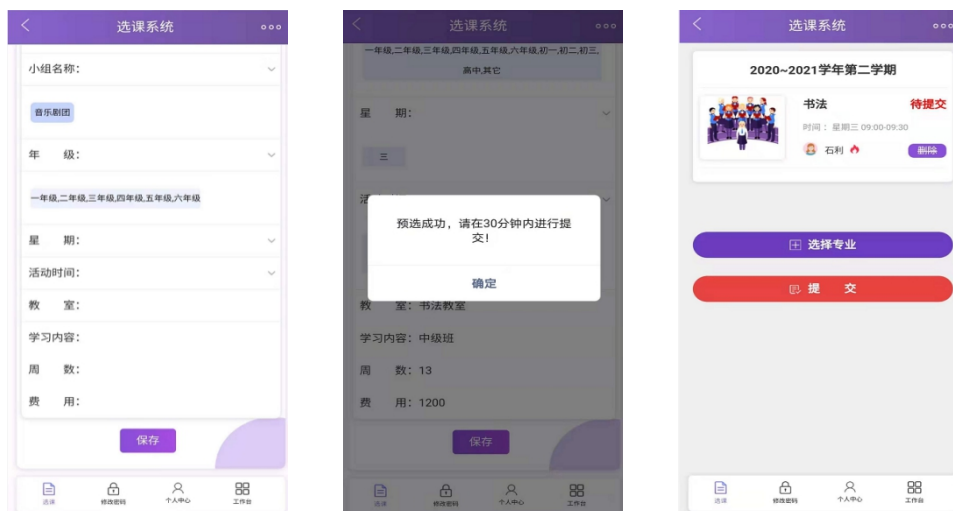
登陆系统，点击“个人中心”，显示个人中心页面，点击页面中的 进行完善个人信息。确认无误后提交。



- 注：1. 上传学员本人身份证（学员本人户口页）。
2. 上传《北京市中小学学生卡》，新一年级上传入学通知书。
3. 请如实按要求填写资料，注册资料审核不通过者将无法进行选课。

四、选课

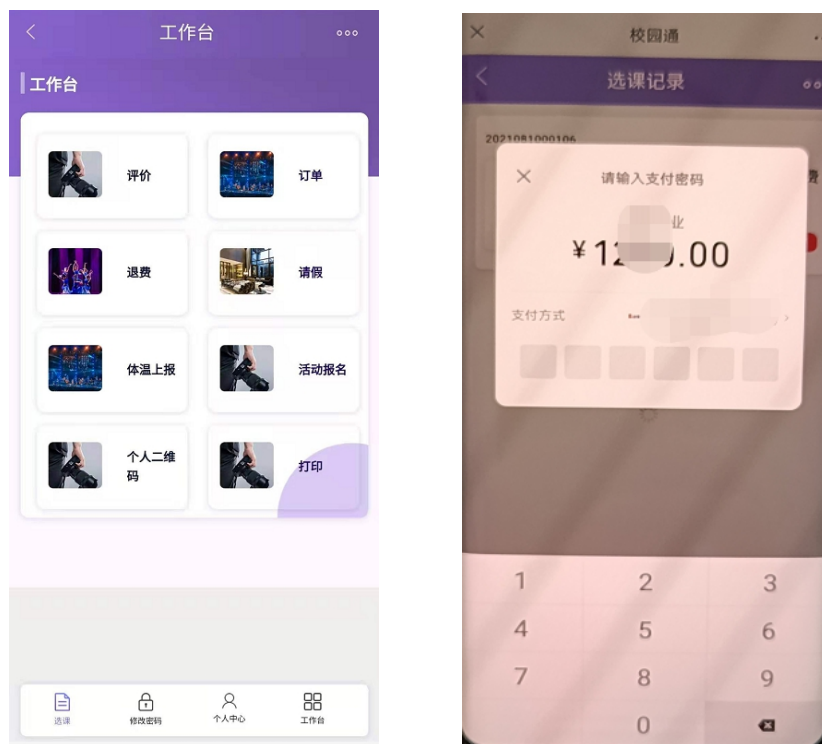
1. 点击“选课”按照需求进行选课（每人限报两个小组课程）。



提交完成后，在“工作台”的“订单”里显示已选课的状态为“待审核”。

五、在线缴费

点击“工作台”的“订单”中的“在线支付”，进行支付。



技术支持电话：010-83167286

13501222713