甄别监控APP在线下载—苹果手机 iOS系统

更新日期：2021年06月28日

苹果手机 iOS系统-APP端下载安装手册

1. 通过微信扫一扫，，识别下图“二维码”

扫描二维码下载
苹果

2. 如下图页面点击顶部【...】，然后点击 “在默认浏览器中打开，点击【安装】


甄别监控
···
甄别监控
企业版

点击右上角按钮，然后在弹出的菜单中，点击在浏览器中打开，即可安装

版本：1.1.0 (build 4) | 大小：34.5 MB

更新时间： 1 天前

3. 如下图所示，点击【安装】

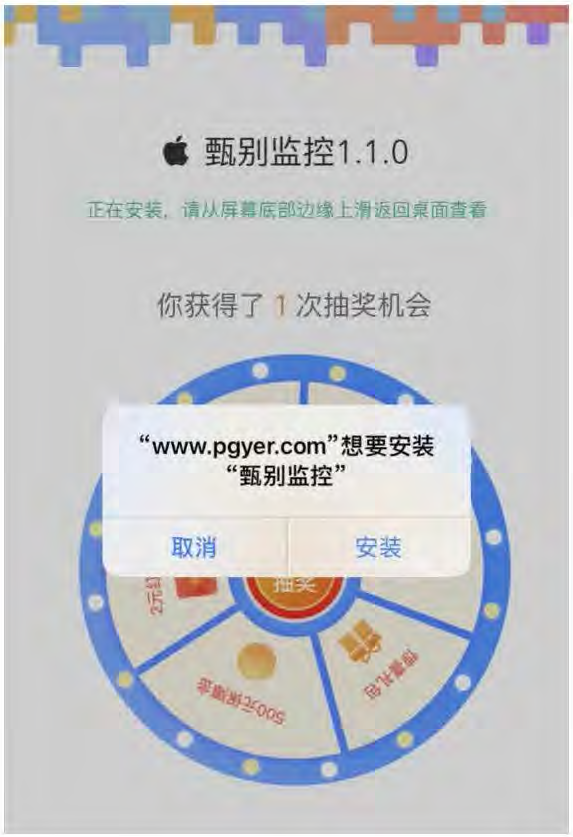

甄别监控1.1.0

正在安装，请从屏幕底部边缘上滑返回桌面查看

你获得了 1 次抽奖机会

“www.pgyer.com”想要安装“甄别监控”

4. 等待安装完成，返回手机桌面，查看【甄别监控】APP图标，表示安装完成，
5. 点击【设置】-【通用】-下滑点击【设备管理】

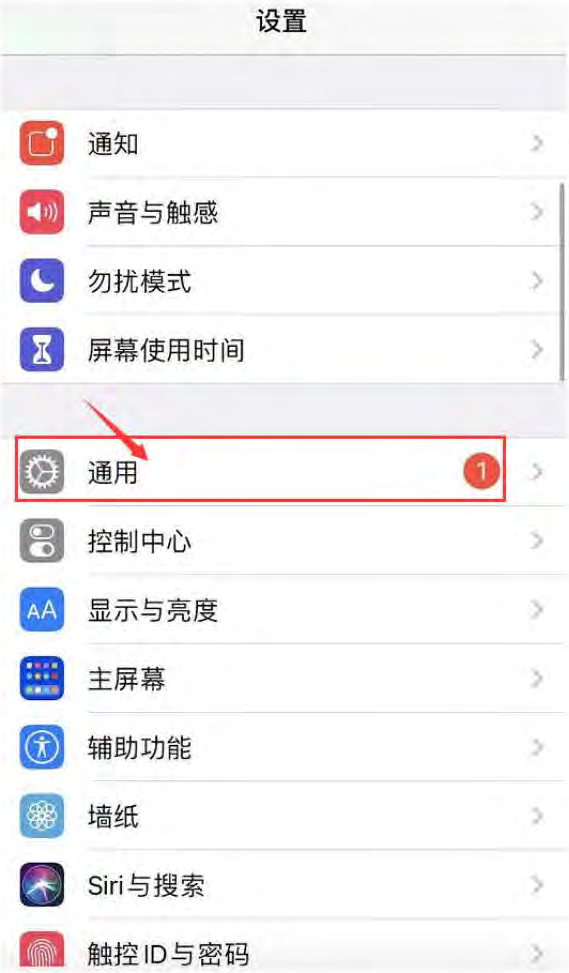

设置
通知
声音与触感
勿扰模式
屏幕使用时间
通用
1
控制中心
显示与亮度
主屏幕
辅助功能
墙纸
Siri与搜索
触控ID与密码

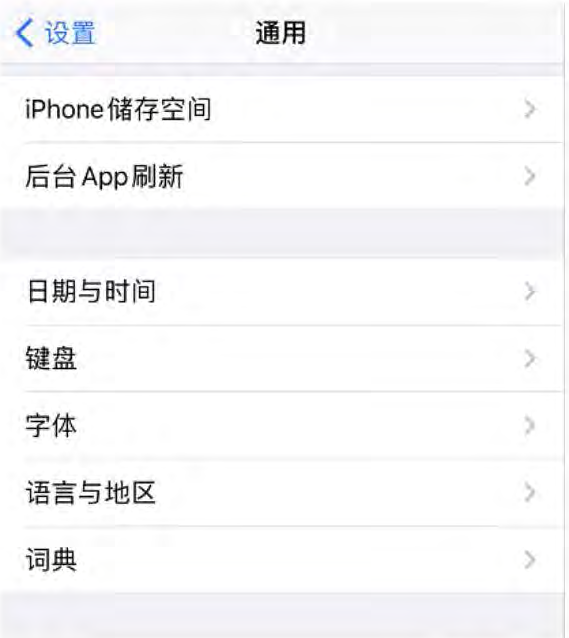

设置
通用
iPhone储存空间
后台App刷新
日期与时间
键盘
字体
语言与地区
词典

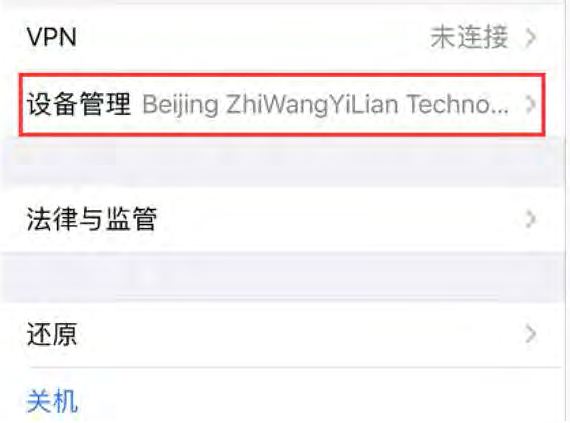
VPN
未连接
设备管理 Beijing ZhiWangYiLian Techno...
法律与监管
还原
关机

6、如下图点击【红框】-第二张图点击【红框】，最后点击【信任】


通用
设备管理
企业级 APP
Beijing ZhiWangYiLian Technolog...

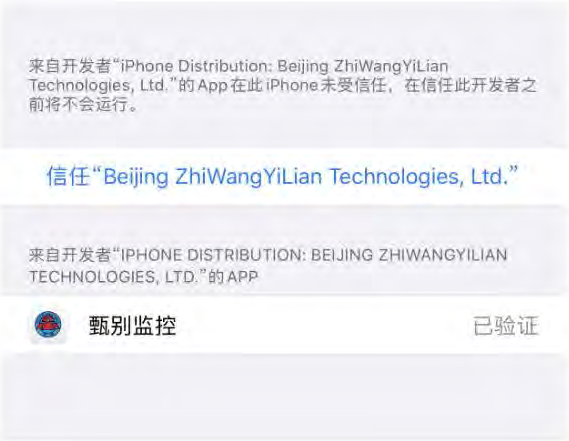
来自开发者“iPhone Distribution: Beijing ZhiWangYiLian Technologies, Ltd.”的 App 在此 iPhone 未受信任，在信任此开发者之前将不会运行。

信任“Beijing ZhiWangYiLian Technologies, Ltd.”
来自开发者“IPHONE DISTRIBUTION: BEIJING ZHIWANGYILIAN TECHNOLOGIES, LTD.”的 APP
甄别监控
已验证

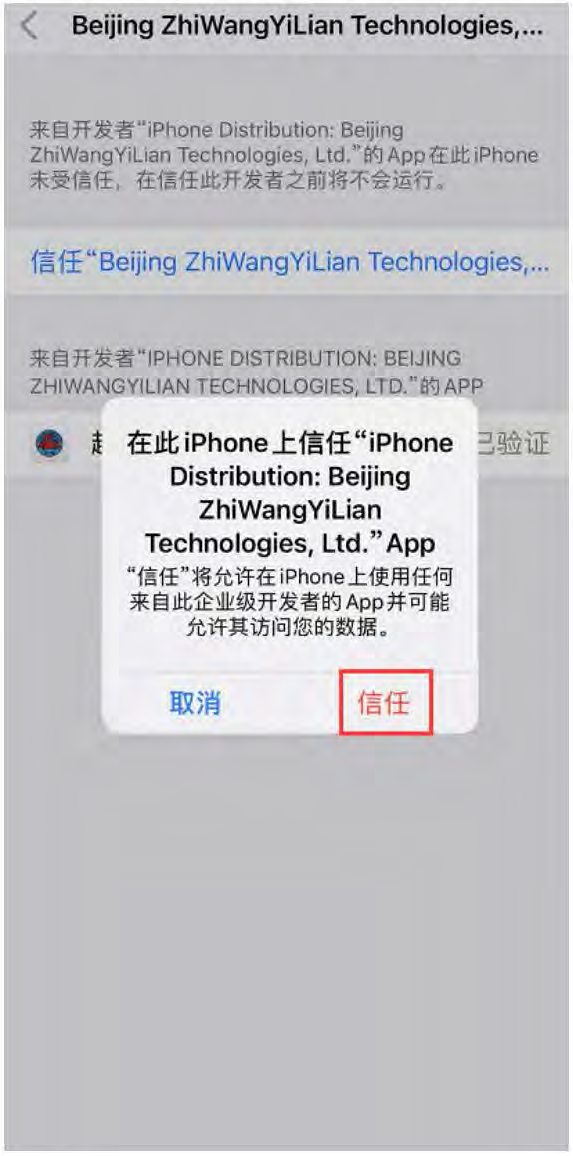
Beijing ZhiWangYiLian Technologies,...

来自开发者“iPhone Distribution: Beijing ZhiWangYiLian Technologies, Ltd.”的App在此iPhone未受信任，在信任此开发者之前将不会运行。

信任“Beijing ZhiWangYiLian Technologies,...

来自开发者“IPHONE DISTRIBUTION: BEIJING ZHIWANGYILIAN TECHNOLOGIES, LTD.”的APP

在此iPhone上信任“iPhone Distribution: Beijing ZhiWangYiLian Technologies, Ltd.”App

“信任”将允许在iPhone上使用任何来自此企业级开发者的App并可能允许其访问您的数据。

7、返回桌面，点击已安装的APP，正常启动，安装完成。



8. 打开APP后，弹框提示获取权限请求，点击【允许】，

9. 进入APP登录页面，输入登录账号，点击【刷脸登录】

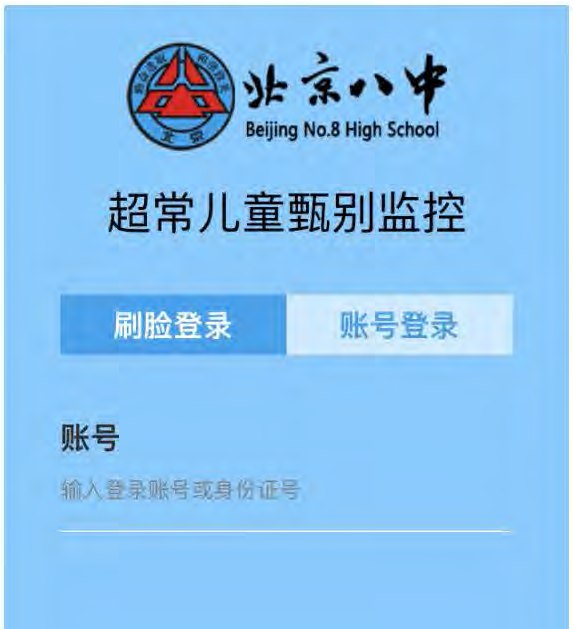
北京八中
Beijing No.8 High School
超常儿童甄别监控
刷脸登录
账号登录
账号
输入登录账号或身份证号

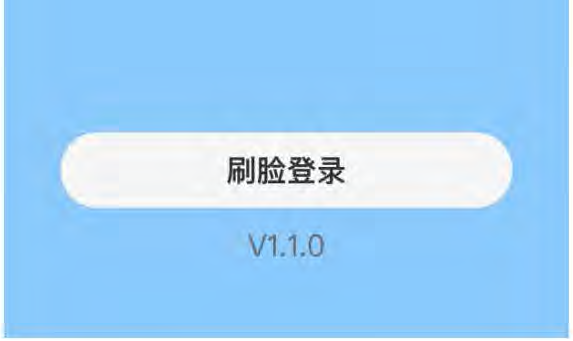

10. 弹框提示获取权限请求，点击【好】，进行人脸识别，登录成功。

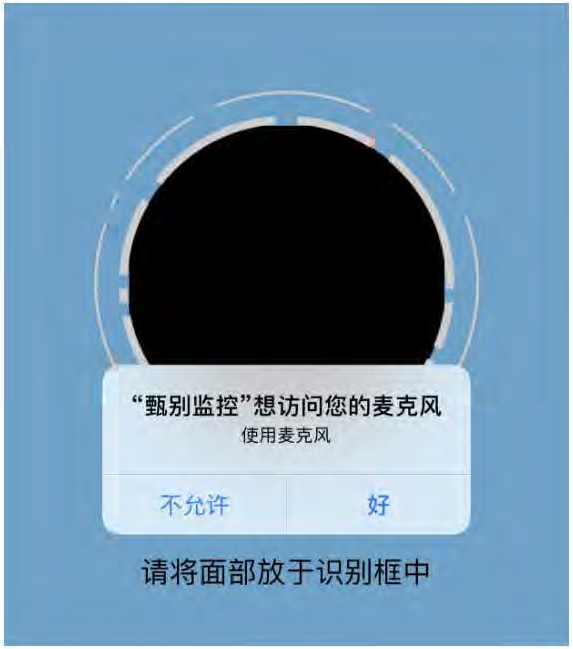
“甄别监控”想访问您的麦克风

使用麦克风

请将面部放于识别框中

11、以上是IOS系统安装“甄别监控” APP的整体操作演示。

北京市第八中学版权所有 联系我们
中华人民共和国电信经营许可证 京ICP备18028911号-3